


Graphic Full90 3D

CROCE A LED PER FARMACIA



CROCE A LED GRAFICA

COMPLETAMENTE PROGRAMMABILE CON ANIMAZIONI,
MESSAGGI TESTUALI, DATA ORA E TEMPERATURA

- ✚ Display interno grafico a piani di colore con LED alta luminosità
 - ✚ Corona esterna indipendente verde
 - ✚ Messaggi di testo statici e scorrevoli con 4 font differenti
 - ✚ Data e ora con ricevitore satellitare (GPS)
 - ✚ Sensore di temperatura
 - ✚ Selezione tipo di animazione (velocità e durata) con software in dotazione
 - ✚ Programmazione degli orari di accensione automatica della croce (opzionale)
 - ✚ Sensore con Regolazione Automatica della Luminosità
-



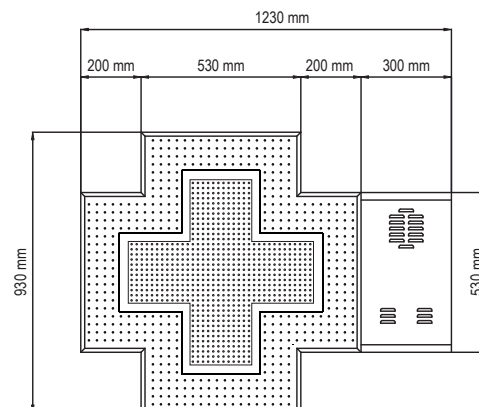
CARATTERISTICHE PRINCIPALI

DIMENSIONI (B x H x P)	930 x 930 x 150mm
DISPLAY GRAFICO	A PIANI DI COLORE (2560* LED)
CORONA ESTERNA INDIPENDENTE	MONOCOLOR (960* LED)
NUMERO TOTALE LED	3520 *
NUMERO EFFETTI	90 EFFETTI
NUMERO EFFETTI SU CORONA ESTERNA	256 EFFETTI
MESSAGGI TESTUALI VARIABILI FISSI E SCORREVOLI	Sì, 4 altezze carattere: 100mm, 180mm (Bold), 180mm (Slim), 250mm
ORA/DATA/TEMPERATURA	Sì
REGOLAZIONE LUMINOSITA' AUTOMATICA	Sì
COMUNICAZIONE	SOFTWARE o TELECOMANDO
COLLEGAMENTO A PC	RETE LAN o WI-FI (Opzionale)
STRUTTURA ESTERNA / VITI	ALLUMINIO/ACCIAIO INOX
COLORE STRUTTURA ESTERNA	VERDE RAL 6005
STAFFE DI FISSAGGIO	A MURO o PALO STANDARD
STAFFE DI FISSAGGIO PERSONALIZZATE	OPZIONALI
PESO TOTALE CROCE	35,0Kg *
ALIMENTAZIONE	220/230 V
CAVO ALIMENTAZIONE	SPINA ITALIA
CAVO LAN	2,5mt.
CONSUMO	60 MIN/250 MAX W att *
MANUALE D'USO E INSTALLAZIONE	Sì
GARANZIA (PRESSO NOSTRA SEDE)	24 MESI

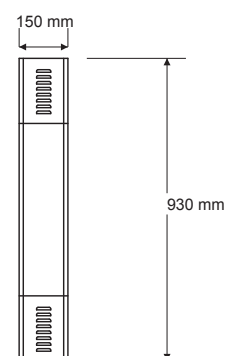
* Dati riferiti al modello bifacciale

DIMENSIONI

Vista Frontale



Vista Laterale



Quote espresse in millimetri

ACCESSORI DISPONIBILI

Codice	Descrizione
KITWIFI	Kit Wi-Fi DA ESTERNO
STAPAXX	STAFFA FISSAGGIO A PALO PERSONALIZZATA
CROSSCAL	SOFTWARE PER GESTIONE AUTOMATICA DEGLI ORARI DI ACCENSIONE E SPEGNIMENTO DELLA CROCE